




# LETTRE DE VOITURE / BON DE LIVRAISON

<b>commissionnaire transport</b>  GSA / PIRELLI BATIMENT G2 13450 GRANS Siret : 50800102100095 SARL au Capital de 100.000 € TVA : FR 88 508 001 021		<b>expéditeur</b>  Pneus Pirelli SAS contactcentertyres.fr@pirelli.com Tél:0825.39.3000 Fax:0825.39.3010		<b>transporteur livreur</b>  BES69 BESSON 69 2 RUE PIERRE MENDES FRANCE 69120 VAULX EN VELIN		 0951363	
instructions de livraison - document de suivi						marchandises reçues en bon état  le : _____ à : _____ heures  nom, signature et cachet obligatoire	
Compte/Adresse de Livraison		01105365		Compte/Adresse de Facturation		01105365	
TLA SAINT-ETIENNE Porsche 57 BOULEVARD JULES JANIN FR 42000 ST ETIENNE		TLA SAINT-ETIENNE Porsche 57 BOULEVARD JULES JANIN FR 42000 ST ETIENNE					
n° récépissé	date expédition	Dépôt client	Qté	Poids(Kg)	Port	Contre-rembour.	Livraison impérative
0951363	23/06/25	BATIMENT G2 13450 GRANS	4	60,752			<b>MATIN</b>

EAN Code	Designation Article	Ref.Client	N° article	Quantité	Poids(KG)
	<b>BON DE LIVRAISON: 2342652315 23/06/25</b> N° Cde SAP 2302725842 23.06.20 V.Cde AB0002924				
8019227263435	285/40ZR21 (109Y)XL P ZERO(N0)		2634300	2	29,692
8019227263442	315/35ZR21 (111Y)XL P ZERO(N0)		2634400	2	31,060

Page 01

DERNIERE PAGE :

Les livraisons sont soumises aux Conditions Générales de Vente Pneus Pirelli S.A.S

Les marchandises restent la propriété de Pneus Pirelli S.A.S.jusqu'au complet paiement du prix.

Loi n° 80338 du 12.05.1980

PNEUS PIRELLI S.A.S

Distributeur

Parc des Affaires Silic,Immeuble Rameau

PIRELLI TYRE S.p.A.

ZI Paris Nord 2,22 Av. des nations

Viale Piero e Alberto Pirelli 25

93420 Villepinte

N° TVA: FR 84 301 768 867

20126 Milano ( Italie)

RCS de Bobigny n°301 768 867