




LETTRE DE VOITURE / BON DE LIVRAISON

commissionnaire transport		expéditeur			transporteur livreur					
 GSA Logistics Supply Chain Specialist GSA / PIRELLI BATIMENT G2 13450 GRANS Siret : 50800102100095 SARL au Capital de 100.000 € TVA : FR 88 508 001 021		 Pneus Pirelli SAS contactcentertyres.fr@pirelli.com Tél:0825.39.3000 Fax:0825.39.3010			 BES84 BESSON 84 66 AV LOUIS LEPINE 84700 SORGUES			 0952488		
instructions de livraison - document de suivi										
le : _____ à : _____ heures										
Compte/Adresse de Livraison 01106342					Compte/Adresse de Facturation 01106342					
ALLIANCE AUTO MONTPELLIER Porsche RUE CHARLES LINDBERGH FR 34130 MAUGUIO					ALLIANCE AUTO MONTPELLIER Porsche RUE CHARLES LINDBERGH FR 34130 MAUGUIO					
n° récépissé		date expédition		Dépôt client		Qté	Poids(Kg)	Port	Contre-rembour.	Livraison impérative
0952488		30/06/25		BATIMENT G2 13450 GRANS		6	89,750			MATIN

EAN Code	Designation Article	Ref.Client	N° article	Quantité	Poids(KG)
	BON DE LIVRAISON: 2342657376 N° Cde SAP 2302730520 V.Cde Commande Internet				
8019227267129	285/35ZR22 (106Y)XL P ZERO(N0)		2671200	2	29,890
8019227220599	295/40R20 106Y P ZERO(N0)		2205900	2	28,904
8019227267136	315/30ZR22 (107Y)XL P ZERO(N0)		2671300	2	30,954

Page 01

DERNIERE PAGE :

Les livraisons sont soumises aux Conditions Générales de Vente Pneus Pirelli S.A.S

Les marchandises restent la propriété de Pneus Pirelli S.A.S.jusqu'au complet paiement du prix.

Loi n° 80338 du 12.05.1980

PNEUS PIRELLI S.A.S

Distributeur

Parc des Affaires Silic,Immeuble Rameau

PIRELLI TYRE S.p.A.

ZI Paris Nord 2,22 Av. des nations

Viale Piero e Alberto Pirelli 25

93420 Villepinte

N° TVA: FR 84 301 768 867

20126 Milano (Italie)

RCS de Bobigny n°301 768 867