





# LETTRE DE VOITURE / BON DE LIVRAISON

commissionnaire transport		expéditeur			transporteur livreur						
 <b>GSA Logistics</b> Supply Chain Specialist GSA / PIRELLI BATIMENT G2 13450 GRANS Siret : 50800102100095 SARL au Capital de 100.000 € TVA : FR 88 508 001 021		 Pneus Pirelli SAS contactcentertyres.fr@pirelli.com Tél:0825.39.3000 Fax:0825.39.3010			 BES84 BESSON 84 66 AV LOUIS LEPINE 84700 SORGUES			 0955467			
instructions de livraison - document de suivi											
		le :		à :		heures					
Compte/Adresse de Livraison			01106433			Compte/Adresse de Facturation			01106433		
AUTO SPORT TOULON Porsche RN 98 LA PAULINE FR 83130 LA GARDE					AUTO SPORT TOULON Porsche RN 98 LA PAULINE FR 83130 LA GARDE						
n° récépissé		date expédition		Dépot client		Qté	Poids(Kg)		Port	Contre-rembour.	Livraison impérative
0955467		18/07/25		BATIMENT G2 13450 GRANS		4	49,352				MATIN

EAN Code	Designation Article	Ref.Client	N° article	Quantité	Poids(KG)
	<b>BON DE LIVRAISON: 2342670432 18/07/25</b> N° Cde SAP 2302742673 18.07.20 V.Cde ST P12D1/2				
8019227383218	245/35ZR20 (91Y) P-ZERO(NAL)		3832100	2	20,470
8019227383201	305/30ZR21 (100Y) P-ZERO(NAL)		3832000	2	28,882

Page 01

DERNIERE PAGE :

Les livraisons sont soumises aux Conditions Générales de Vente Pneus Pirelli S.A.S

Les marchandises restent la propriété de Pneus Pirelli S.A.S.jusqu'au complet paiement du prix.

Loi n° 80338 du 12.05.1980

PNEUS PIRELLI S.A.S

Distributeur

Parc des Affaires Silic,Immeuble Rameau

PIRELLI TYRE S.p.A.

ZI Paris Nord 2,22 Av. des nations

Viale Piero e Alberto Pirelli 25

93420 Villepinte

N° TVA: FR 84 301 768 867

20126 Milano ( Italie)

RCS de Bobigny n°301 768 867