





## ENLEVEMENT

## LETTRE DE VOITURE / BON D'ENLEVEMENT

## ENLEVEMENT

commissionnaire transport		expéditeur		transporteur livreur		 2350047860	
 <b>GSA Logistics</b> Supply Chain Specialist  GSA LOGISTICS ZAC DE LA PEPINIERE 95470 SAINT WITZ Siret : 50800102100095 SARL au Capital de 100.000 € TVA : FR 88 508 001 021		  Pour toute information: contactcentertyres.fr@pirelli.com Tél:0825.39.3000 Fax:01.49.89.77.27					
Instructions d'enlèvement - Document de suivi							
Compte/Adresse d'Enlèvement		01171045		Compte/Adresse de Facturation		01171044	
DIPROPNEU  16 RUE CAROLINE RIER  FR 91070 BONDOUFLE				DIPROPNEU  16 RUE CAROLINE RIER  FR 91070 BONDOUFLE			
N° Récépissé	Date	Dépot client	Qté	Poids(Kg)	Port	Contre-rembour.	Enlèvement Impératif
0088016	16.02.2026		1	12,949			

marchandises reprises en l'état

le : à : heures

nom, signature et cachet obligatoire

EAN Code	Designation Article	Ref.Client	N° article	Quantité	Poids(KG)
BON DE RETOUR	2350047860	13/02/26			
8019227398021	N° Cde SAP : 2335047530 / 13.02.2026 V. Cde. : 1100025689 265/35R21 101Y XL P-ZERO(MO-S)ncs 00021750/A /		FR00021750 3980200	1	12,949

Page

Date / Cachet

BON ENLEVEMENT

LIVRAISONS: Les livraisons sont soumises à nos Conditions Générales de Vente

RESERVE DE PROPRIETE: les marchandises restent notre propriété jusqu'au paiement intégral du prix -

Loi n° 80338 du 12.05.80

Pneus PIRELLI SAS

22 Avenue des Nations

93420 - Villepinte

N° TVA : FR 84 301 768 867