




# LETTRE DE VOITURE / BON DE LIVRAISON

commissionnaire transport		expéditeur		transporteur livreur			
 <b>GSA Logistics</b> Supply Chain Specialist GSA / PIRELLI BATIMENT G2 13450 GRANS Siret : 50800102100095 SARL au Capital de 100.000 € TVA : FR 88 508 001 021		 Pneus Pirelli SAS contactcentertyres.fr@pirelli.com Tél:0825.39.3000 Fax:0825.39.3010		 BES69 BESSON 69 2 RUE PIERRE MENDES FRANCE 69120 VAULX EN VELIN		 0985559	
instructions de livraison - document de suivi						marchandises reçues en bon état <span style="float: right;">4113</span>  le : _____ à : _____ heures	
Compte/Adresse de Livraison		01100412		Compte/Adresse de Facturation		01100404	
F153 BEST DRIVE SAINTE SIGOLENE  LA GUIDE  FR 43600 STE SIGOLENE			CONTITRADE FRANCE Comptabilité Fournisseurs 28 RUE DU GENERAL DE GAULLE  FR 60880 LE MEUX			nom, signature et cachet obligatoire	
n° récépissé	date expédition	Dépot client	Qté	Poids(Kg)	Port	Contre-rembour.	Livraison impérative
0985559	23/03/26	BATIMENT G2 13450 GRANS	4	65,085			

EAN Code	Designation Article	Ref.Client	N° article	Quantité	Poids(KG)
8019227242263	<b>BON DE LIVRAISON: 2342805283</b> 23/03/26 N° Cde SAP 2302869590      V.Cde P153037015 285/40R20 104Y P ZERO(*)		2422600	2	29,738
	<b>BON DE LIVRAISON: 2342805282</b> 23/03/26 N° Cde SAP 2302869586      V.Cde P153037014 325/35R20 108Y P ZERO(*)		2422700	2	35,346

Page 01

DERNIERE PAGE :

Les livraisons sont soumises aux Conditions Générales de Vente Pneus Pirelli S.A.S

Les marchandises restent la propriété de Pneus Pirelli S.A.S.jusqu'au complet paiement du prix.

Loi n° 80338 du 12.05.1980

PNEUS PIRELLI S.A.S

Distributeur

Parc des Affaires Silic,Immeuble Rameau

PIRELLI TYRE S.p.A.

ZI Paris Nord 2,22 Av. des nations

Viale Piero e Alberto Pirelli 25

93420 Villepinte

N° TVA: FR 84 301 768 867

20126 Milano ( Italie)

RCS de Bobigny n°301 768 867