





LETTRE DE VOITURE / BON DE LIVRAISON

commissionnaire transport  GSA / PIRELLI BÂTIMENT G2 13450 GRANS Siret : 50800102100095 SARL au Capital de 100.000 € TVA : FR 88 508 001 021	expéditeur  Pneus Pirelli SAS contactcentertyres.fr@pirelli.com Tél:0825.39.3000 Fax:0825.39.3010	transporteur livreur  BESSON 84 66 AV LOUIS LEPINE 84700 SORGUES	 0986381				
instructions de livraison - document de suivi			marchandises reçues en bon état 4158 le : _____ à : _____ heures nom, signature et cachet obligatoire				
Compte/Adresse de Livraison	01106350	Compte/Adresse de Facturation	01106350				
CASINO GARAGE CENTRE PORSCHE MONACO 20 AVENUE PAUL DOUMER FR 06240 BEAUSOLEIL		CASINO GARAGE CENTRE PORSCHE MONACO 20 AVENUE PAUL DOUMER FR 06240 BEAUSOLEIL					
n° récépissé	date expédition	Dépôt client	Qté	Poids(Kg)	Port	Contre-rembour.	Livraison impérative
0986381	26/03/26	BÂTIMENT G2 13450 GRANS	12	181,112			MATIN

EAN Code	Designation Article	Ref.Client	N° article	Quantité	Poids(KG)
	BON DE LIVRAISON: 2342808724 26/03/26 N° Cde SAP 2302872578 V.Cde CP T1				
8019227395891	285/40ZR22 (110Y)XL P-ZERO(NC0)		3958900	2	32,464
8019227395921	315/35ZR22 (111Y)XL P-ZERO(NC0)		3959200	2	34,234
8019227286274	265/35ZR21 101Y XL P-ZERO(NF0) e1t		2862700	2	25,734
8019227383201	305/30ZR21 (100Y) P-ZERO(NA1)		3832000	2	28,882
8019227286281	305/30ZR21 104Y XL P-ZERO(NF0) e1t		2862800	2	30,114
8019227385168	315/30ZR21 (105Y)XL P-ZERO(NA1)		3851600	2	29,682

Page 01

DERNIERE PAGE :

Les livraisons sont soumises aux Conditions Générales de Vente Pneus Pirelli S.A.S

Les marchandises restent la propriété de Pneus Pirelli S.A.S.jusqu'au complet paiement du prix.

Loi n° 80338 du 12.05.1980

PNEUS PIRELLI S.A.S

Distributeur

Parc des Affaires Silic,Immeuble Rameau

PIRELLI TYRE S.p.A.

ZI Paris Nord 2,22 Av. des nations

Viale Piero e Alberto Pirelli 25

93420 Villepinte

N° TVA: FR 84 301 768 867

20126 Milano (Italie)

RCS de Bobigny n°301 768 867