





# LETTRE DE VOITURE / BON DE LIVRAISON

<b>commissionnaire transport</b>  GSA / PIRELLI Supply Chain Specialist BATIMENT G2 13450 GRANS Siret : 50800102100095 SARL au Capital de 100.000 € TVA : FR 88 508 001 021		<b>expéditeur</b>  Pneus Pirelli SAS contactcentertyres.fr@pirelli.com Tél:0825.39.3000 Fax:0825.39.3010			<b>transporteur livreur</b>  DDS13 DDS13 ZA00 130 GRANS			 0853669	
instructions de livraison - document de suivi									
Compte/Adresse de Livraison		01115190		Compte/Adresse de Facturation		01161640			
SPEEDY PS 262  778 ROUTEDE MONTPELLIER  FR 34200 SETE			SPEEDY FRANCE SAS  72/78, AVENUE GEORGES CLEMENCEAU  FR 92000 NANTERRE						
n° récépissé	date expédition	Dépôt client	Qté	Poids(Kg)	Port	Contre-rembour.	Livraison impérative		
0853669	06/04/23	BATIMENT G2 13450 GRANS	4	32,622					

le : \_\_\_\_\_ à : \_\_\_\_\_ heures

nom, signature et cachet obligatoire

EAN Code	Designation Article	Ref.Client	N° article	Quantité	Poids(KG)
8019227232714	<b>BON DE LIVRAISON: 2342190704</b> 06/04/23 N° Cde SAP 2302282281      V.Cde CDE MARS 185/65R15 88T PlcintVerde	2023	2327100	2	14,886
	<b>BON DE LIVRAISON: 2342190705</b> 06/04/23 N° Cde SAP 2302282757      V.Cde CDE MARS 225/40R18 92Y XL PWRGY Facture: 2313114401 Cet article fait partie de : Cde SAP : 2302282281 31.03.2023 Bon de Livraison : 2342187237	2023	3881900	2	17,736

Page 01

DERNIERE PAGE :

Les livraisons sont soumises aux Conditions Générales de Vente Pneus Pirelli S.A.S

Les marchandises restent la propriété de Pneus Pirelli S.A.S.jusqu'au complet paiement du prix.

Loi n° 80338 du 12.05.1980

PNEUS PIRELLI S.A.S

Parc des Affaires Silic,Immeuble Rameau

ZI Paris Nord 2,22 Av. des nations

93420 Villepinte

RCS de Bobigny n°301 768 867

N° TVA: FR 84 301 768 867

Distributeur

PIRELLI TYRE S.p.A.

Viale Piero e Alberto Pirelli 25

20126 Milano ( Italie)