





# LETTRE DE VOITURE / BON DE LIVRAISON

commissionnaire transport		expéditeur			transporteur livreur						
 <b>GSA Logistics</b> Supply Chain Specialist GSA / PIRELLI ZAC DE LA PEPINIERE 95470 SAINT WITZ Siret : 50800102100095 SARL au Capital de 100.000 € TVA : FR 88 508 001 021		 Pour toute information: contactcentertyres.be@pirelli.com Tél:02 5140027 Fax:02 5141033			 7 RUE DE LA TOUR 95470 VEMARS			 1854312			
instructions de livraison - document de suivi											
		le :		à :		heures					
Compte/Adresse de Livraison			01300572			Compte/Adresse de Facturation			01300572		
PNEU EXPRESS S.A. CHAUSSEE DE WATERLOO 914 BE 1000 BRUXELLES					PNEU EXPRESS S.A. CHAUSSEE DE WATERLOO 914 BE 1000 BRUXELLES					nom, signature et cachet obligatoire	
n° récépissé	date expédition	Dépot client	Qté	Poids(Kg)	Port	Contre-rembour.	Livraison impérative				
1854312	26/08/24	ZAC DE LA PEPINIERE 95470 SAINT WITZ	4	66,776							

EAN Code	Designation Article	Ref.Client	N° article	Quantité	Poids(KG)
	<b>BON DE LIVRAISON: 1341013800 26/08/24</b> N° Cde SAP 1300913230 26.08.20 Votre Commande401987				
8019227414035	285/40R22 110V XL S-WNT2		4140300	2	30,286
	N° Cde SAP 1300913232 26.08.20 Votre Commande401988				
8019227399301	325/35R22 114V XL S-WNT(MO1)		3993000	2	36,490

Page 01

Nombre de pages

LIVRAISONS: Les livraisons sont soumises à nos Conditions Générales de Vente

RESERVE DE PROPRIETE: les marchandises restent notre propriété jusqu'au paiement intégral du prix -

Loi n° 80338 du 12.05.80

Pirelli Tyre S.p.A.

s.a. Pirelli tyres Belux n.v.

viale Sarca 222 20126 MILAN IT

Lenniksebaan 451 Route de Lennik

1070 Brussel / Bruxelles

Agent commercial pour le Belux

Tel. 02 514 00 27

Capital Social : 256.820.000 E

Fax. 02 514 10 33