




# LETTRE DE VOITURE / BON DE LIVRAISON

commissionnaire transport		expéditeur			transporteur livreur					
 <b>GSA / PIRELLI</b> Supply Chain Specialist BATIMENT G2 13450 GRANS Siret : 50800102100095 SARL au Capital de 100.000 € TVA : FR 88 508 001 021		 Pneus Pirelli SAS contactcentertyres.fr@pirelli.com Tél:0825.39.3000 Fax:0825.39.3010			 BES31 BESSON 31 340 AV DES ETATS UNIS 31200 TOULOUSE			 0914842		
instructions de livraison - document de suivi										
le : _____ à : _____ heures										
Compte/Adresse de Livraison				Compte/Adresse de Facturation				marchandises reçues en bon état  nom, signature et cachet obligatoire		
01111184				01111235						
MONOPOLE MBF ESPACE POLYGONE 151 CHEMIN PASSIOVELA  FR 66000 PERPIGNAN				MERCEDES BENZ FRANCE Cpt Fr313301318 commande 661903632 7, av.Nicéphore Niepce CS 30 100  FR 78180 MONTIGNY LE BRETONNEUX						
n° récépissé	date expédition	Dépôt client	Qté	Poids(Kg)	Port	Contre-rembour.	Livraison impérative			
0914842	29/08/24	BATIMENT G2 13450 GRANS	4	65,580			<b>MATIN</b>			

EAN Code	Designation Article	Ref.Client	N° article	Quantité	Poids(KG)
8019227394634	<b>BON DE LIVRAISON: 2342476377</b> N° Cde SAP 2302561051 285/35R20 104Y XL r-f P-ZERO(MOE-S)ncs	29/08/24 V.Cde 696963 QALFRPI3946300	3946300	2	30,872
	<b>BON DE LIVRAISON: 2342476407</b> N° Cde SAP 2302561083 315/40R21 111Y P-ZERO(MO)	29/08/24 V.Cde stock QALFRPI2709800	2709800	2	34,706

Page 01

DERNIERE PAGE :

Les livraisons sont soumises aux Conditions Générales de Vente Pneus Pirelli S.A.S

Les marchandises restent la propriété de Pneus Pirelli S.A.S.jusqu'au complet paiement du prix.

Loi n° 80338 du 12.05.1980

PNEUS PIRELLI S.A.S

Distributeur

Parc des Affaires Silic,Immeuble Rameau

PIRELLI TYRE S.p.A.

ZI Paris Nord 2,22 Av. des nations

Viale Piero e Alberto Pirelli 25

93420 Villepinte

N° TVA: FR 84 301 768 867

20126 Milano ( Italie)

RCS de Bobigny n°301 768 867