





# LETTRE DE VOITURE / BON DE LIVRAISON

|                                                                                                                                                                                                                                                                                      |                 |                                                                                                                                                                                     |     |           |                                                                                                                                         |                                                                                 |                 |                                                                                                |  |          |  |                                      |  |
|--------------------------------------------------------------------------------------------------------------------------------------------------------------------------------------------------------------------------------------------------------------------------------------|-----------------|-------------------------------------------------------------------------------------------------------------------------------------------------------------------------------------|-----|-----------|-----------------------------------------------------------------------------------------------------------------------------------------|---------------------------------------------------------------------------------|-----------------|------------------------------------------------------------------------------------------------|--|----------|--|--------------------------------------|--|
| commissionnaire transport                                                                                                                                                                                                                                                            |                 | expéditeur                                                                                                                                                                          |     |           | transporteur livreur                                                                                                                    |                                                                                 |                 |                                                                                                |  |          |  |                                      |  |
| <br><b>GSA Logistics</b><br>Supply Chain Specialist<br>GSA / PIRELLI<br>ZAC DE LA PEPINIERE<br>95470 SAINT WITZ<br>Siret : 50800102100095<br>SARL au Capital de 100.000 €<br>TVA : FR 88 508 001 021 |                 | <br>Pneus Pirelli SAS<br>contactcentertyres.fr@pirelli.com<br>Tél:0825.39.3000<br>Fax:0825.39.3010 |     |           | <br>SWITCH59<br>2 AVENUE GEORGES NUTTIN<br>594 CAMBRAI |                                                                                 |                 | <br>2008311 |  |          |  |                                      |  |
| instructions de livraison - document de suivi                                                                                                                                                                                                                                        |                 |                                                                                                                                                                                     |     |           |                                                                                                                                         |                                                                                 |                 | marchandises reçues en bon état <span style="float: right;">2941</span>                        |  |          |  |                                      |  |
|                                                                                                                                                                                                                                                                                      |                 |                                                                                                                                                                                     |     |           |                                                                                                                                         |                                                                                 |                 | le : _____ à : _____ heures                                                                    |  |          |  |                                      |  |
| Compte/Adresse de Livraison                                                                                                                                                                                                                                                          |                 |                                                                                                                                                                                     |     | 01174197  |                                                                                                                                         | Compte/Adresse de Facturation                                                   |                 |                                                                                                |  | 01108367 |  |                                      |  |
| SONAUTO ROISSY - LILLE<br><br>31 RUE BOSSUET PROLONGEE<br><br>FR 59650 VILLENEUVE D ASCQ                                                                                                                                                                                             |                 |                                                                                                                                                                                     |     |           |                                                                                                                                         | SONAUTO ROISSY Porsche<br><br>ROUTE DE SURVILLIERS<br>CD 16<br>FR 95470 ST WITZ |                 |                                                                                                |  |          |  | nom, signature et cachet obligatoire |  |
| n° récépissé                                                                                                                                                                                                                                                                         | date expédition | Dépot client                                                                                                                                                                        | Qté | Poids(Kg) |                                                                                                                                         | Port                                                                            | Contre-rembour. | Livraison impérative                                                                           |  |          |  |                                      |  |
| 2008311                                                                                                                                                                                                                                                                              | 09/01/26        | ZAC DE LA PEPINIERE<br>95470 SAINT WITZ                                                                                                                                             | 4   | 66,688    |                                                                                                                                         |                                                                                 |                 | MATIN                                                                                          |  |          |  |                                      |  |

| EAN Code      | Designation Article                                                                            | Ref.Client | N° article | Quantité | Poids(KG) |
|---------------|------------------------------------------------------------------------------------------------|------------|------------|----------|-----------|
|               | <b>BON DE LIVRAISON: 2342767520 09/01/26</b><br>N° Cde SAP 2302834632 09.01.20 V.Cde AB0006711 |            |            |          |           |
| 8019227395891 | 285/40ZR22 (110Y)XL P-ZERO(NC0)                                                                |            | 3958900    | 2        | 32,460    |
| 8019227395921 | 315/35ZR22 (111Y)XL P-ZERO(NC0)                                                                |            | 3959200    | 2        | 34,228    |

Page 01

DERNIERE PAGE :

Les livraisons sont soumises aux Conditions Générales de Vente Pneus Pirelli S.A.S

Les marchandises restent la propriété de Pneus Pirelli S.A.S.jusqu'au complet paiement du prix.

Loi n° 80338 du 12.05.1980

PNEUS PIRELLI S.A.S

Distributeur

Parc des Affaires Silic,Immeuble Rameau

PIRELLI TYRE S.p.A.

ZI Paris Nord 2,22 Av. des nations

Viale Piero e Alberto Pirelli 25

93420 Villepinte

N° TVA: FR 84 301 768 867

20126 Milano ( Italie)

RCS de Bobigny n°301 768 867