





## ENLEVEMENT

## LETTRE DE VOITURE / BON D'ENLEVEMENT

## ENLEVEMENT

commissionnaire transport		expéditeur		transporteur livreur				
 <b>GSA Logistics</b> Supply Chain Specialist  GSA ZAC DE LA PLATE-FORME CLESUD BAT G2 Siret : 50800102100095 SARL au Capital de 100.000 € TVA : FR 88 508 001 021		  Pour toute information: contactcentertyres.fr@pirelli.com Tél:0825.39.3000 Fax:01.49.89.77.27					 2350048771	
Instructions d'enlèvement - Document de suivi								
le : à : heures								
Compte/Adresse d'Enlèvement 01173211			Compte/Adresse de Facturation 01173211					
BESTDRIVE CHICANE NORD AFF32 951 BOULEVARD NATIONALE 7 FR 06270 VILLENEUVE LOUBET			BESTDRIVE CHICANE NORD AFF32 951 BOULEVARD NATIONALE 7 FR 06270 VILLENEUVE LOUBET					
N° Récépissé		Date	Dépot client	Qté	Poids(Kg)	Nb Pal	Port	Contre-rembour.
0036879		30.04.2026		2	28,856			Enlèvement Impératif

EAN Code	Designation Article	Ref.Client	N° article	Quantité	Poids(KG)
BON DE RETOUR	2350048771	28/04/26			
8019227413946	REPC 2342763476 N° Cde SAP : 2335048432 / 28.04.2026 V. Cde. : REPC 2342763476 285/40R21 109V XL S-WNT2 REPC 2342763476 /		4139400	2	28,856

Page

Date / Cachet

BON ENLEVEMENT

LIVRAISONS: Les livraisons sont soumises à nos Conditions Générales de Vente

RESERVE DE PROPRIETE: les marchandises restent notre propriété jusqu'au paiement intégral du prix -

Loi n° 80338 du 12.05.80

Pneus PIRELLI SAS

22 Avenue des Nations

93420 - Villepinte

N° TVA : FR 84 301 768 867