





# LETTRE DE VOITURE / BON DE LIVRAISON

commissionnaire transport		expéditeur			transporteur livreur					
 <b>GSA / PIRELLI</b> Supply Chain Specialist BATIMENT G2 13450 GRANS Siret : 50800102100095 SARL au Capital de 100.000 € TVA : FR 88 508 001 021		 Pneus Pirelli SAS contactcentertyres.fr@pirelli.com Tél:0825.39.3000 Fax:0825.39.3010			 DGS33 26 AV LA FONTAINE 33560 CARBON BLANC			 0992019		
instructions de livraison - document de suivi										
Compte/Adresse de Livraison		01165207			Compte/Adresse de Facturation			01110682		
L ESPACE BIENVENUE BMW ROCHEFORT  LE VERGEROUX  FR 17300 ROCHEFORT					BMW FRANCE MONTIGNY LE BRETONNEUX CS20750 5 RUE DES HERONS  FR 78180 MONTIGNY LE BRETONNEUX					
n° récépissé		date expédition		Dépôt client		Qté	Poids(Kg)	Port	Contre-rembour.	Livraison impérative
0992019		05/05/26		BATIMENT G2 13450 GRANS		8	106,214			<b>MATIN</b>

EAN Code	Designation Article	Ref.Client	N° article	Quantité	Poids(KG)
8019227430158	<b>BON DE LIVRAISON: 2342834518</b> N° Cde SAP 2302896136 275/40R22 107Y XL PZEROE(*)ncs elt TE01784376 5712699344/	05/05/26	4701405046	4	58,836
	<b>BON DE LIVRAISON: 2342834603</b> N° Cde SAP 2302896244 245/45R20 103W XL P-ZERO (*) TE01784503 5712666659/	05/05/26	4701405110	2	22,566
	275/40R20 106W XL P-ZERO (*) TE01784503 5712666659/	85452470235	2918800	2	24,812

Page 01

DERNIERE PAGE :

Les livraisons sont soumises aux Conditions Générales de Vente Pneus Pirelli S.A.S

Les marchandises restent la propriété de Pneus Pirelli S.A.S.jusqu'au complet paiement du prix.

Loi n° 80338 du 12.05.1980

PNEUS PIRELLI S.A.S

Distributeur

Parc des Affaires Silic,Immeuble Rameau

PIRELLI TYRE S.p.A.

ZI Paris Nord 2,22 Av. des nations

Viale Piero e Alberto Pirelli 25

93420 Villepinte

N° TVA: FR 84 301 768 867

20126 Milano ( Italie)

RCS de Bobigny n°301 768 867